Eigenkapitalforum

Frankfurt am Main, 27. - 29. November 2023

Hidden Champions

Technologie getriebener Mittelstand

… in einer Aktie, das ist GESCO

VISION

Alle Unternehmen sind **Hidden Champions** oder auf dem Weg dorthin

Balanciertes, robustes und **widerstandsfähiges Portfolio** mit **Anker-Beteiligungen** und Basis-Beteiligungen mit substantieller Größe

Fest etablierte **Excellence-Programme**

Starke Unternehmenskultur, die Mitarbeiter anzieht, ihnen Entwicklungspotential bietet und zu **High-Performance-Teams** führt

… ein attraktives Ziel

STRATEGIE – NEXT LEVEL 25

- 3 Anker- & 12 Basis-Beteiligungen
- Geschäftsmodell-Know-How
- Methodenkompetenz
- SE – Europäisierung Direct Invests
- ESG – Nachhaltigkeit

PORTFOLIO – ARCHITEKTUR

M & A

- Anorganisch wachsen
- Buy & Build Program
- Portfolio Roadmap
- Direktansprachen & Netzwerk ausbauen

HIDDEN – CHAMPIONS

EXCELLENCE PROGRAMS

- CANVAS
- MAPEX
- OPEX
- LEADEX
- DIGITEX

THE INDUSTRIAL GROUP*

Prozess - Technologie

3 Unternehmen
18% Anteil am Konzernumsatz
531 Beschäftigte

Anspruchsvolle Märkte mit **technologisch** interessanten Lösungen und **hohem Innovationsgrad.**
Die Unternehmen liefern Anlagen mit **spezifischem Prozess-Know-How**

Ressourcen - Technologie

Unternehmen 3
Anteil am Konzernumsatz 58%
Beschäftigte 851

Materialintensive Industrien mit Fokus auf Nischen und Kundenservice.
Die Unternehmen liefern **kundenspezifische** Vormaterialien und **Lösungen.**

Gesundheit - & Infrastruktur - Technologie

4 Unternehmen
24% Anteil am Konzernumsatz
503 Beschäftigte

Endverbrauchernahe Märkte der Branchen Medizin, Hygiene, Sanitär und Lebensmittel. Die Märkte sind oft **reglementiert** und bieten hohe **Eintrittsbarrieren.**

Die Unternehmen liefern **Baugruppen** und **Komponenten**.

*Zahlen zum 30.09.2023

INEX - solutions

Wafer für die Welt

CANVAS	2019
OPEX	2019
LEADEX	2022

+ 70% UMS seit 2018	**+ 140%** Ergebnis seit 2018	**+ 31%** Effizienz seit 2018
Nr. 1 der Welt für Druckrohre + Biotech Container	**+ 186%** Anlagen seit 2018	**+ 274%** Biotech Container seit 2018

CANVAS – FOKUSSIERT AUF 4 BRANCHEN: SEMICONDUCTOR / HEALTHCARE / ENERGY & ENVIRONMENTAL / FOOD & BEVERAGE

CANVAS – WELTWEITES WACHSTUM VON WAFER-PRODUKTIONSANLAGEN BIETET CHANCEN

MAPEX – POSITIONIERUNG ALS STRATEGISCHER PARTNER FÜR ANLAGEN-ENTWICKLUNGEN

MAPEX – MARKTEINTRITT USA MIT ETABLIERTEM KUNDEN MIT BIOTECH CONTAINERN

OPEX – REDUZIERUNG TIME TO MARKET FÜR DRUCK-ROHRE VON 40%

SVT
Fokus: Wasserstoff

CANVAS	2021
OPEX	2021
MAPEX	2022
DIGITEX	2022
LEADEX	2022

54,0 Mio. € UMS in 2022	**+ 47%** UMS seit 2018	**+ 38%** Effizienz seit 2018
Nr. 2 der Welt für Verladesysteme - Nr.1 für LNG	**+ 60%** Flächeneffizienz-steigerung seit 2018	**> 2.300** Schiffsverlade-systeme geliefert

CANVAS – STRATEGISCHE ADD-ON AKQUISITION IN LOW COST COUNTRY STÄRKT KOSTENPOSITION

MAPEX – STÜTZE DES ENERGIEWANDELS, LÖSUNGEN FÜR WASSERSTOFF UND CARBON CAPTURE & STORAGE

MAPEX – RUND UM DEN GLOBUS FÜR DEN KUNDEN – MIT HUBS IN USA UND SINGAPUR

OPEX – FOKUSSIERUNG AUF KERNKOMPONENTEN UND OPTIMIERUNG DER MONTAGE PROZESSE ERMÖGLICHT FLÄCHENEINSPARUNG

DIGITEX – REMOTE SERVICE UND 24/7 ERSATZTEILVERSORGUNG

SETTER
Nachhaltigkeit für den Weltmarkt!

+ 133% UMS seit 2018	**+ 82%** Ergebnis seit 2018	**+ 25%** Effizienz seit 2018
Nr. 1 der Welt der Papierstäbchen	**> 27.500 ton** in 2022 Kunststoff ersetzt durch Papier	**+ 131%** Zuwachs Auslands UMS seit 2018

CANVAS – INTERNATIONALISIERUNG MIT NÄHE ZUM KUNDEN; AUSBAU MEXIKO UND NEUE LÄNDER

MAPEX – VERANTWORTUNG FÜR DIE ZUKUNFT: PAPIER ERSETZT PLASTIK – NEUE ALTERNATIVEN AUS ALT- UND ZUCKERROHRPAPIER IN SERIE

MAPEX – INNOVATIONEN SCHAFFEN NEUE PRODUKTE: WATTE-, LUTSCHER-, RÜHRSTÄBCHEN

OPEX – EFFIZIENZSTEIGERUNGEN DURCH TECHNOLOGIEENTWICKLUNG AN EIGENEN MASCHINEN

CANVAS	**2021**
OPEX	**2022**
LEADEX	**2022**

Key Facts 09.23

- **Leicht rückläufiges 3. Quartal**
  - **430,7 Mio. €** Umsatz (VJ 435,4)
  - **31,2 Mio. €** EBIT (VJ 40,8)
  - **19,6 Mio. €** JÜ n. Anteilen Dritter (VJ 26,3)
- **Herausforderndes Marktumfeld**
- **Internationalisierung schreitet voran**

KEY FIGURES SEIT 2018

Umsatz
in Mio. €

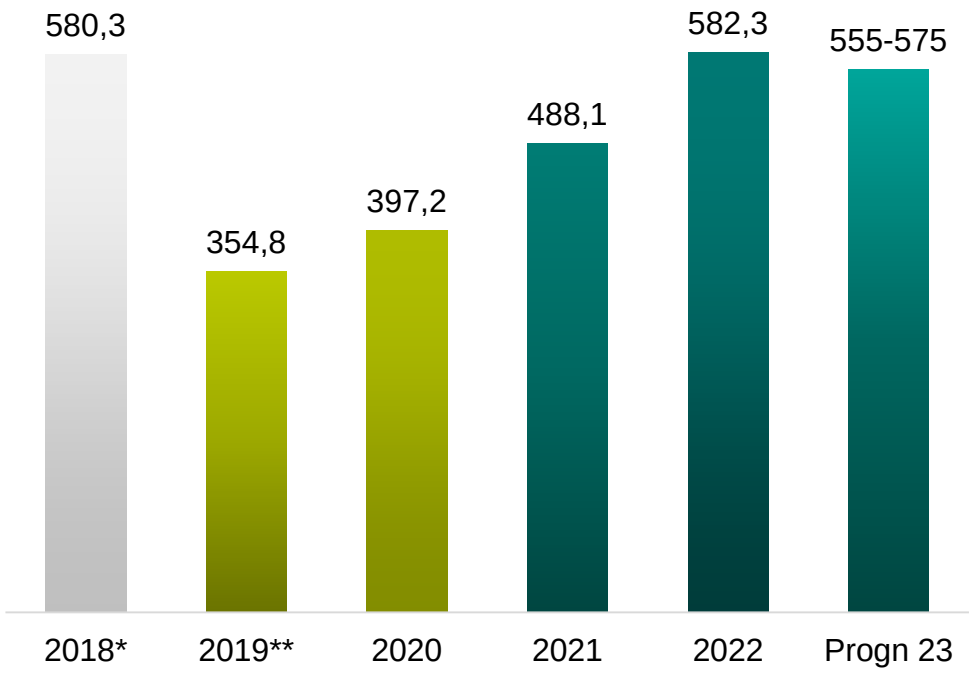

Konzernergebnis nach Anteilen Dritter
in Mio. €

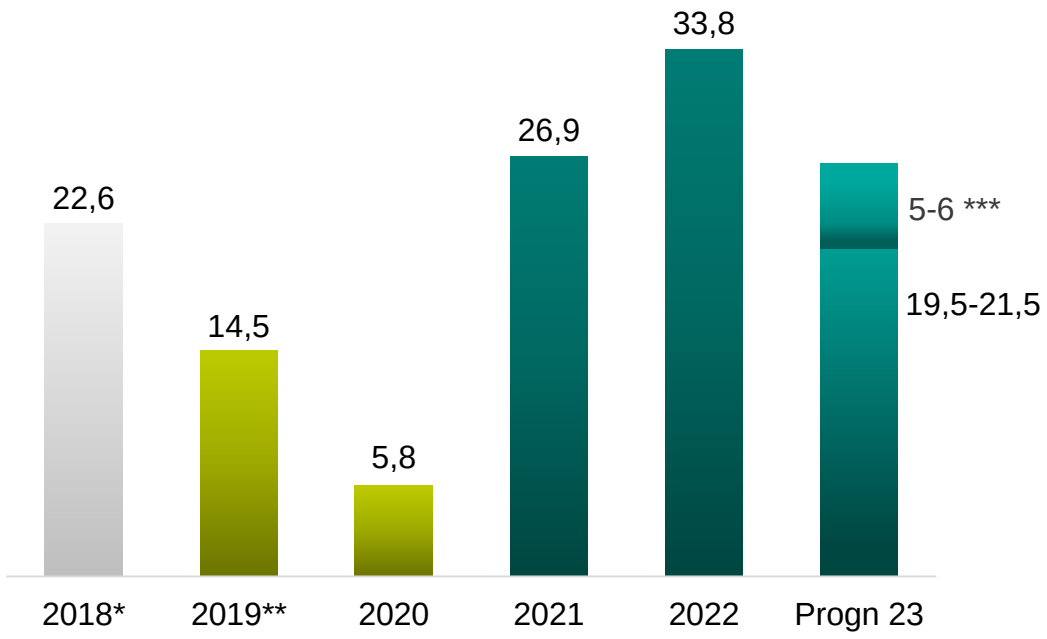

2019-2021 fortgeführte Geschäftsbereiche
* 04.18-03.19 ohne Anpassung
** Rumpfgeschäftsjahr (9M)
*** Voraussichtliche Impairments

EKF – 27.-29.11.2023

GESCO SE

Investor Relations

Peter Alex
ir@gesco.de
Tel.: 0202 24820-18

GESCO – AKTIE

ISIN	DE000A1K0201
WKN	A1K020
Börsenkürzel	GSC1

Grundkapital	10.839.499 €
Anzahl Aktien	10.839.499
Börsengang	24.03.1998
Transparenzstandard	Prime Standard

Aktienkurs (20.11.2023)	19,60 €
Marktkapitalisierung (20.11.2023)	212,5 Mio. €
Streubesitz (20.11.2023)	67,3%

Research/Coverage	GSC Research (Buy: € 37,50)
	Pareto Securities (Buy: € 29,00)
	SMC Research (Buy: € 44,00)
	Consensus: Buy: € 36,83
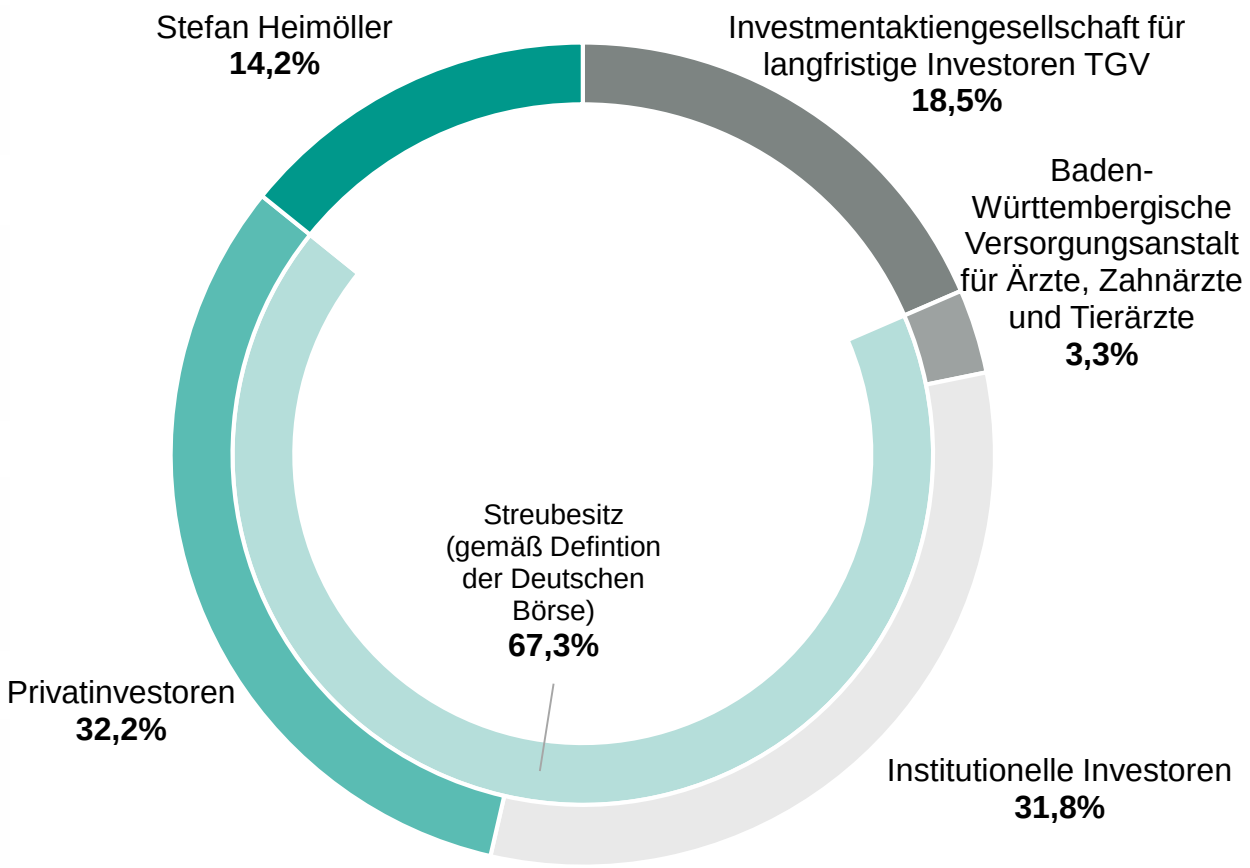
Indizes	CDAX Gesamtindex
	Prime All Shares
	Prime Industrial
	Prime Industrial Diversified
	Classic All Share